DELTA®-MAXX

Монтаж

- 1. Укладка диффузионной пленки **DELTA®-MAXX** осуществляется параллельно карнизному свесу. Минимальный перехлест должен составлять 10 см. Маркированная поверхность направлена наружу.
- Для дополнительной защиты кровельной конструкции над выступающими элементами крыши (мансардных окон, печных труб, вентиляционных шахт) от дождя, талой воды и снега необходимо выполнить дренажный желобок из пленки **DELTA®-MAXX.**
- 3. Примыкание пленки к строительным конструкциям осуществляется при помощи скотча **DELTA®-MULTI-BAND** или клея **DELTA®-THAN.**
- 4. На карнизном свесе пленка **DELTA®-MAXX** может заканчиваться на капельнике или заходить под карнизный брус. Ни в коем случае не в водосточном желобе!
- 5. При монтаже проема для мансардного окна, рекомендуется подвести пленку под обрамляющий каркас мансардного окна, обернуть его пленкой и закрепить пленку на обрамляющем каркасе степлером или гвоздями.
- 6. Открытые углы каркаса мансардного окна обклеить используя ленту **DELTA®-FLEXX-BAND.** В полученный проем установить мансардное окно и закрепить.